




**Муниципальное общеобразовательное учреждение
«Меловская основная общеобразовательная школа»**

<p align="center">СОГЛАСОВАНО</p> <p>Заместитель директора МОУ « Меловская ООШ»</p> <p> Беликова Н.И.</p> <p>от « 28 » августа 2023 года</p>	<p align="center">УТВЕРЖДЕНО</p> <p>Директор МОУ «Меловская ООШ»</p> <p> Кудрявцева В.Л.</p> <p>Приказ №140 от «29» августа 2023 года</p> 
--	---

РАБОЧАЯ ПРОГРАММА

кружка дополнительного образования

«Шахматы»

Физкультурно- спортивное направление

Меловое 2023г.

1. Пояснительная записка.

Данная программа «Шахматы» реализует физкультурно - спортивное направление в дополнительном образовании учащихся в 5-6 классах, в рамках Федерального государственного образовательного стандарта основного общего образования .

Программа составлена на основе примерной программы спортивно-оздоровительного направления «Шахматная школа», Автор: А.А. Тимофеев и Примерной программы внеурочной деятельности. Начальное и основное образование под редакцией В.А. Горского, Москва, «Просвещение», 2011 г.

Программа «Шахматная школа» предназначена для начинающих юных шахматистов и уже имеющих некоторый опыт игры в шахматы, проявляющих интерес к освоению высот мастерства шахматной игры.

Известный советский педагог В.А.Сухомлинский писал: «Шахматы – превосходная школа последовательного логического мышления... Игра в шахматы дисциплинирует мышление, воспитывает сосредоточенность, развивает память. Она должна войти в жизнь школы, как один из элементов умственной культуры».

Актуальность данной программы обусловлена тем, что в школе происходят радикальные изменения: на первый план выдвигается развивающая функция обучения, в значительной степени способствующая становлению личности школьников и наиболее полному раскрытию их творческих способностей.

Введение «Шахмат» позволяет реализовать многие позитивные идеи отечественных теоретиков и практиков — сделать обучение радостным, поддерживать устойчивый интерес к знаниям.

Шахматы в школе положительно влияют на совершенствование у детей многих психических процессов и таких качеств, как восприятие, внимание, воображение, память, мышление, начальные формы волевого управления поведением.

Обучение игре в шахматы с самого раннего возраста помогает многим детям не отстать в развитии от своих сверстников, открывает дорогу к творчеству сотням тысяч детей некоммуникативного типа.

Расширение круга общения, возможностей полноценного самовыражения, самореализации позволяет этим детям преодолеть замкнутость, мнимую ущербность.

Педагогическая целесообразность программы объясняется тем, что начальный курс по обучению игре в шахматы максимально прост и доступен школьникам любого возраста. Основным моментом занятий становится деятельность самих учащихся, когда они наблюдают, сравнивают, классифицируют, группируют, делают выводы, выясняют закономерности.

Особенность программы в том, что на первом году обучения ребенок делает первые шаги в мире шахмат. Учащиеся знакомятся с историей возникновения шахматной игры, шахматной доской, фигурами, учатся выполнять различные дидактические задания, разыгрывать положения с ограниченным количеством фигур, блоки игровых позиций на отдельных фрагментах доски. Большое место отводится изучению "доматового" периода игры.

На занятиях используется материал, вызывающий особый интерес у детей: загадки, стихи, сказки песни о шахматах, шахматные миниатюры и инсценировки. Ключевым моментом занятий является деятельность самих детей, в которой они наблюдают за передвижением фигур на доске, сравнивают силу фигур и их позицию, делают выводы, выясняют закономерности, делают свои первые шаги на шахматной доске.

Программа предназначена для занятий детей школьного возраста.

Возраст детей от 10 лет до 12 лет, численность группы – до 10 человек.

Основные формы и средства обучения:

1. Практическая игра.
2. Решение шахматных задач, комбинаций и этюдов.
3. Дидактические игры и задания, игровые упражнения;
4. Теоретические занятия, шахматные игры, шахматные дидактические игрушки.
5. Участие в соревнованиях.

Режим занятий

На реализацию программы отводится 1 час в неделю, 36 часов в год.

2. Содержание программы.

Рабочая программа по «Шахматам» для 5-6 классов составлена на основе авторской программы Тимофеева А.А. На реализацию программы отводится 1 час в неделю.

В год 36 часов.

Учителю дается право перераспределять количество часов, отведенное на изучение конкретных тем, а также варьировать последовательность прохождения тем в зависимости от собственного опыта, подготовленности учащихся, а также от условий работы в данном классе.

Цель программы:

- Создание условий для личностного и интеллектуального развития учащихся, формирования общей культуры и организации содержательного досуга посредством обучения игре в шахматы.

Задачи программы:

- развитие мышления школьника во всех его проявлениях — от наглядно-образного мышления до комбинаторного, тактического и творческого;
- организация общественно-полезной и досуговой деятельности учащихся;
- формирование навыков позитивного коммуникативного общения;
- воспитание способности к преодолению трудностей, целеустремлённости и настойчивости в достижении результата.

Это обеспечивается применением на занятиях доступных заданий по каждой теме для данной возрастной группы.

Сроки освоения программы: 1 год.

Основные методы обучения:

Формирование шахматного мышления у ребёнка проходит через ряд этапов от репродуктивного повторения алгоритмов и схем в типовых положениях, до творческого применения знаний на практике, подразумевающих отказ от общепринятых стереотипов.

На начальном этапе преобладают игровой, наглядный и продуктивный методы. Они применяются:

- при знакомстве с шахматными фигурами;
- при изучении шахматной доски;

- при обучении правилам игры;
- при реализации материального перевеса.

Большую роль играют общие принципы ведения игры на различных этапах партии, где основным методом становится продуктивный. Для реализации на доске своего замысла, учащийся овладевает тактическим арсеналом шахмат, вследствие чего формируется алгоритм мышления: анализ позиции – мотив – идея – расчёт – ход. Продуктивный метод играет большую роль и при изучении дебютов и основ позиционной игры, особенно при изучении типовых позиций.

При изучении дебютной теории основным методом является частично-поисковый. Наиболее эффективно изучение дебютной теории осуществляется в случае, когда большую часть работы ребёнок прорабатывает самостоятельно.

В программе предусмотрены материалы для самостоятельного изучения обучающимися.

На более поздних этапах обучения применяется творческий метод для совершенствования тактического мастерства учащихся (самостоятельное составление позиций, предусматривающих определенные тактические удары, мат в определенное количество ходов и т.д.).

Метод проблемного обучения применяется при разборе партий мастеров разных направлений, творческое их осмысление помогает ребенку выработать свой собственный подход к игре.

Использование этих методов предусматривает обучение самостоятельности детей в поисках решения самых разнообразных задач.

Планируемые результаты:

- овладение навыками игры в шахматы;
- интеллектуальное развитие участников кружка;
- результативное участие в соревнованиях различных уровней

Содержание программы кружка «Шахматы»

1. Шахматная доска и фигуры Место шахмат в мировой культуре. Роль шахмат в воспитании и развитии личности особенности психологической подготовки юного шахматиста. Понятие о здоровом образе жизни. Сильнейшие юные шахматисты мира. Шахматная доска. Поля, линии, их обозначения. Легенда о возникновении шахмат. Шахматные фигуры и их обозначения. Позиция, запись позиции. Практическая работа: тренировочные упражнения по закреплению знаний о шахматной доске.

2. Ходы и взятие фигур Геометрические мотивы траектории перемещения шахматных фигур. Ходы и взятие ладьи, слона, ферзя, короля, коня и пешки. Логические связки «и», «или», «не». ударность и подвижность фигур в зависимости от положения на доске. Превращение пешки и взятие на проходе пешкой. Угроза, нападение, защита, двойной удар. Контроль полей. Ограничение подвижности фигур. Моделирование на шахматном материале. Рокировка, правила ее выполнения. Практическая работа: упражнения по выполнению ходов отдельными фигурами и на запись ходов; дидактические игры на маршруты фигур и их взятие с учетом контроля полей, на ограничение подвижности фигур.

3. Цель и результат шахматной партии. Понятия «шах», «мат», «пат» Понятие «шах». Способы защиты от шаха. Открытый и двойной шах. Понятие «мат». Обучение алгоритму матования в один ход. Понятие «пат». Сходства и различия понятии «мат» и «пат».

Выигрыш, ничья, виды ничьей. Практическая работа: решение упражнений на постановку мата и пата в различное количество ходов.

4. Ценность шахматных фигур. Нападение, защита и размен Ценность фигур. Единица измерения ценности. Виды ценности. Изменение ценности в зависимости от ситуации на доске. Защита. Размен. Виды размена. Материальный перевес. Легкие и тяжелые фигуры, их качество. Практическая работа: решение арифметических задач (типа «Укого больше?») и логических задач («типа «Какая фигура ценнее?»)

5. Понятие о дебюте. Общие принципы разыгрывания дебюта Понятие о дебюте. Классификация дебютов. Мобилизация фигур, безопасность короля (короткая и длинная рокировка), борьба за центр. Роль и оптимизация работы фигур в дебюте. Гамбит, пункт f2 (f7) в дебюте. Понятие о шахматном турнире. Правила поведения при игре в шахматных турнирах. Правила поведения в соревнованиях. Спортивная квалификация в шахматах. Практическая работа: анализ учебных партий; игровая практика; анализ дебютной части партии.

6. Особенности матования одинокого короля Матование двумя ладьями, королем и ладьей как игры с выигрышной стратегией. Матовые и патовые позиции. Стратегия и тактика оттеснения одинокого короля на край доски. Планирование, анализ и контроль при матовании одинокого короля. Управление качеством матования. Практическая работа: решение задач с нахождением одинокого короля в разных зонах; участие в турнирах.

7. Тактические приемы и особенности их применения Слабость крайней горизонтали, двойной удар, открытое нападение, связка, виды связки и защита от нее. Завлечение, отвлечение и разрушение пешечного прикрытия короля, освобождение пространства, уничтожение защиты. Сквозное действие фигур (рентген). Перегрузка. Комбинаторика в шахматах. Понятие о комбинации. Комбинации на мат и достижение материального перевеса. Мельница как алгоритм с циклами. Эстетика шахматных комбинаций. Практическая работа: решение тестовых позиций, содержащих тактические удары на определенную и на неизвестную темы; участие в турнирах.

8. Начальные сведения об эндшпиле Пешечный эндшпиль. Король и пешка против короля. Ключевые поля. Правило квадрата. Этюд Рети. Роль аппозиции. Отталкивание плечом. Треугольник. Прорыв. Игра на пат. Ладейный эндшпиль. Ладья и пешка против пешки. Позиция Филидора, принцип Тарраша, построение моста, активность фигур. Практическая работа: отработка на шахматной доске пешечного и ладейного эндшпиля.

9. Начальные сведения о миттельшпиле Понятие о варианте. Логическая связка «если, то ...». Открытая линия. Проходная пешка. Пешечные слабости. Форпост. Позиция короля. Атака на короля. Централизация. Овладение тяжелыми фигурами 7(2) горизонтально. Вскрытие и запираение линии. Блокада. Практическая работа: отработка на практике миттельшпиля.

10. Подведение итогов года Показательные выступления наиболее успешных учащихся. Презентация успехов юных шахматистов с приглашением родителей учащихся. Конкурс на решение шахматных задач; шахматный вернисаж (выставка картин школьников на шахматные темы).

Материально-техническое обеспечение.

Учебно–методический комплект:

- А.А. Тимофеев "Программа курса "Шахматы – школе: Для начальных классов общеобразовательных учреждений", 2011
- Сборник программ внеурочной деятельности. 1-4 классы / под ред. Н.Ф. Виноградовой – М.: «Вентана-Граф», 2012.

Методические пособия:

- Сухин И. Шахматы, первый год, или Там клетки черно-белые чудес и тайн полны: – Обнинск: Духовное возрождение, 1998.
- Сухин И. Шахматы, первый год, или Учусь и учу. – Обнинск: Духовное возрождение, 1999.
- Сухин И. Приключения в Шахматной стране. Первый шаг в мир шахмат. – М.: Диафильм, 1990.

На занятиях используются:

- шахматные часы;
- словарь шахматных терминов;
- комплекты шахматных фигур с досками – 6 штук.

Технические средства обучения:

- ноутбук и проектор;
- шахматы.

3. УЧЕБНО-ТЕМАТИЧЕСКИЙ ПЛАН

№ п/п	Темы	Кол-во Часов	Теория	Практика
1	Шахматная доска и фигуры	2	1	1
2	Ходы и взятия фигур	4	2	2
3	Цель и результат шахматной партии. Понятия «шах», «мат», «пат»	4	2	2
4	Ценность шахматных фигур. Нападение, защита и размен	4	1	3
5	Понятие о дебюте. Общие принципы разыгрывания дебюта	4	1	3
6	Особенности матования одинокого короля	4	2	2
7	Тактические приемы и особенности их применения	5	2	3
8	Начальные сведения об эндшпиле	4	2	2
9	Начальные сведения о миттельшпиле	3	1	2
	Итого	34 ч		